


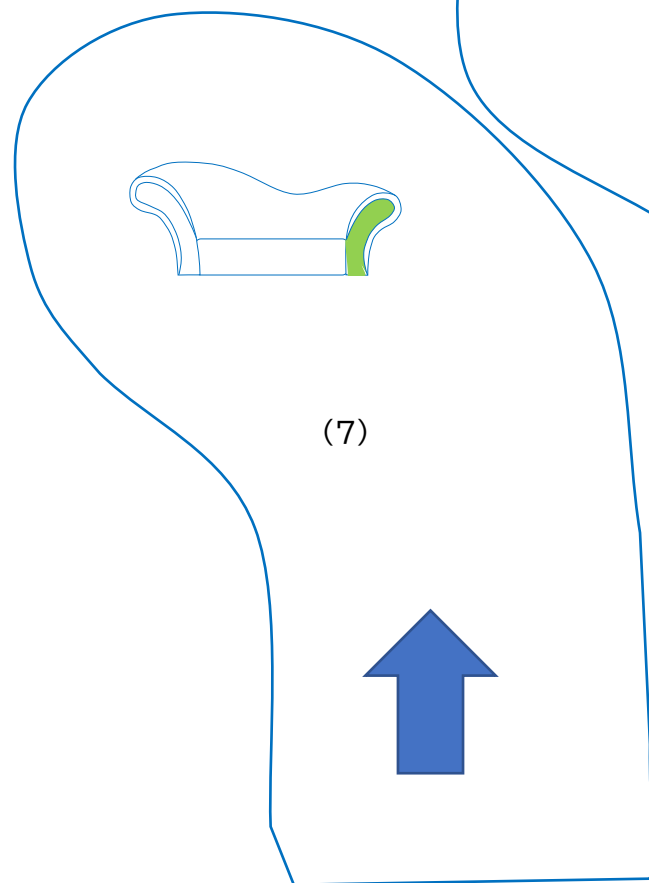
ハルモニアソファ カウチ型

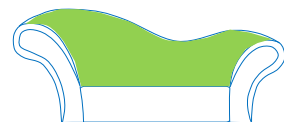
布型紙 1/5

シール紙に印刷

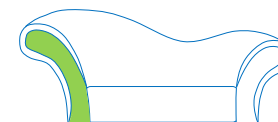
布の裏側に矢印方向を揃えて貼り付けて外形線を切り抜く。

ほつれやすい生地は何度か貼り直して粘着力を弱めておくと、剥がすときにほつれにくくなります





(2)



(6)



ハルモニアソファ カウチ型

布型紙 2/5

シール紙に印刷
布の裏側に矢印方向を揃えて貼り
付けて外形線を切り抜く。
ほつれやすい生地は何度か貼り直
して粘着力を弱めておくと、剥がす
ときにほつれにくくなります